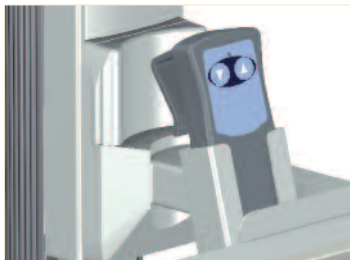


# DAS RAUM-WUNDER MIT ELEKTRISCHER HÖHENANPASSUNG

uni-cart

In seiner neuesten Ausführung ist **uni-cart** jetzt auch mit integrierter, elektrischer Höhenverstellung erhältlich. Einsetzbar als Steh- und Sitzarbeitsplatz kann seine Höhe auf Knopfdruck bequem den jeweiligen Arbeitsbedingungen angepasst werden und verspricht somit jederzeit eine ergonomisch richtige Arbeitsposition. Bildschirm und Tastatur werden als Einheit verschoben. Die Höhenverstellung selbst kann mit einer möglichen Zuladung von bis zu 20 kg belastet werden.



Die **Fernbedienung** für die stufenlose, elektrische Höhenverstellung ist an der Tastaturhalterung angebracht.

# DAS RAUM-WUNDER MIT ELEKTRISCHER HÖHENANPASSUNG

uni-cart

Bezeichnung: **uni-cart** mit elektrischer Höhenverstellung

Bestellnummer: **RS.4145.XXX** <sup>1)</sup> (mit 230 V Eingangsspannung)

**RS.4146.XXX** <sup>1)</sup> (mit 110 V Eingangsspannung)

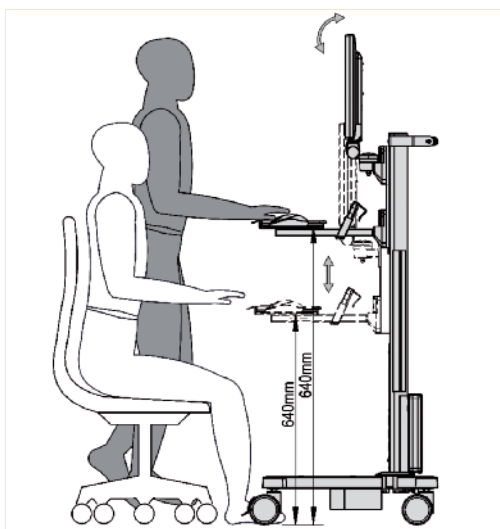

Basisgestell 35 E (1E = 32 mm), mit 4 Auslegern, ausgestattet mit:

- 4 Doppellenkrollen mit Ø 100 mm, 2 davon feststellbar
- 1 elektrische Höhenverstellung mit Netzteil (Eingang: 230V und 50 / 60 Hz; Ausgang: 24V DC)
- 1 Fernbedienung für die Höhenverstellung
- 1 Monitoraufnahme VESA 75 / 100 bis 14 kg Monitorgewicht
- 1 Tastaturhalterung mit ausziehbarem Mousepad rechts / links
- 1 Kaltgerätesteckdosenleiste, 3-fach, mit Ein- und Ausschalter
- 1 Griff rückseitig
- 1 Rechnerhalterung
- 1 Anschlussleitung Schuko, Länge 5 m
- 1 integrierte Kabelzugentlastung
- 1 Kabelkanal


Tragfähigkeit: 50 kg / 110 lbs

Oberfläche:

- RAL 7035 Lichtgrau pulverbeschichtet
- Griff wahlweise siehe <sup>1)</sup>



**uni-cart** kann auf Knopfdruck der jeweiligen Arbeitsposition angepasst werden und gewährt dadurch immer **ergonomisch richtige Arbeitsbedingungen**.



Die **Monitoraufnahme** ist um  $\pm 15^\circ$  neigbar und  $\pm 20^\circ$  schwenkbar und eignet sich für Monitore bis 14 kg mit VESA 75 / 100 Standard.

<sup>1)</sup> **Dekorfarbe:** ersetzen Sie **.XXX** durch **.901** = RAL5021 Wasserblau, **.902** = RAL 5013 Kobaltblau oder **.903** = RAL7035 Lichtgrau

